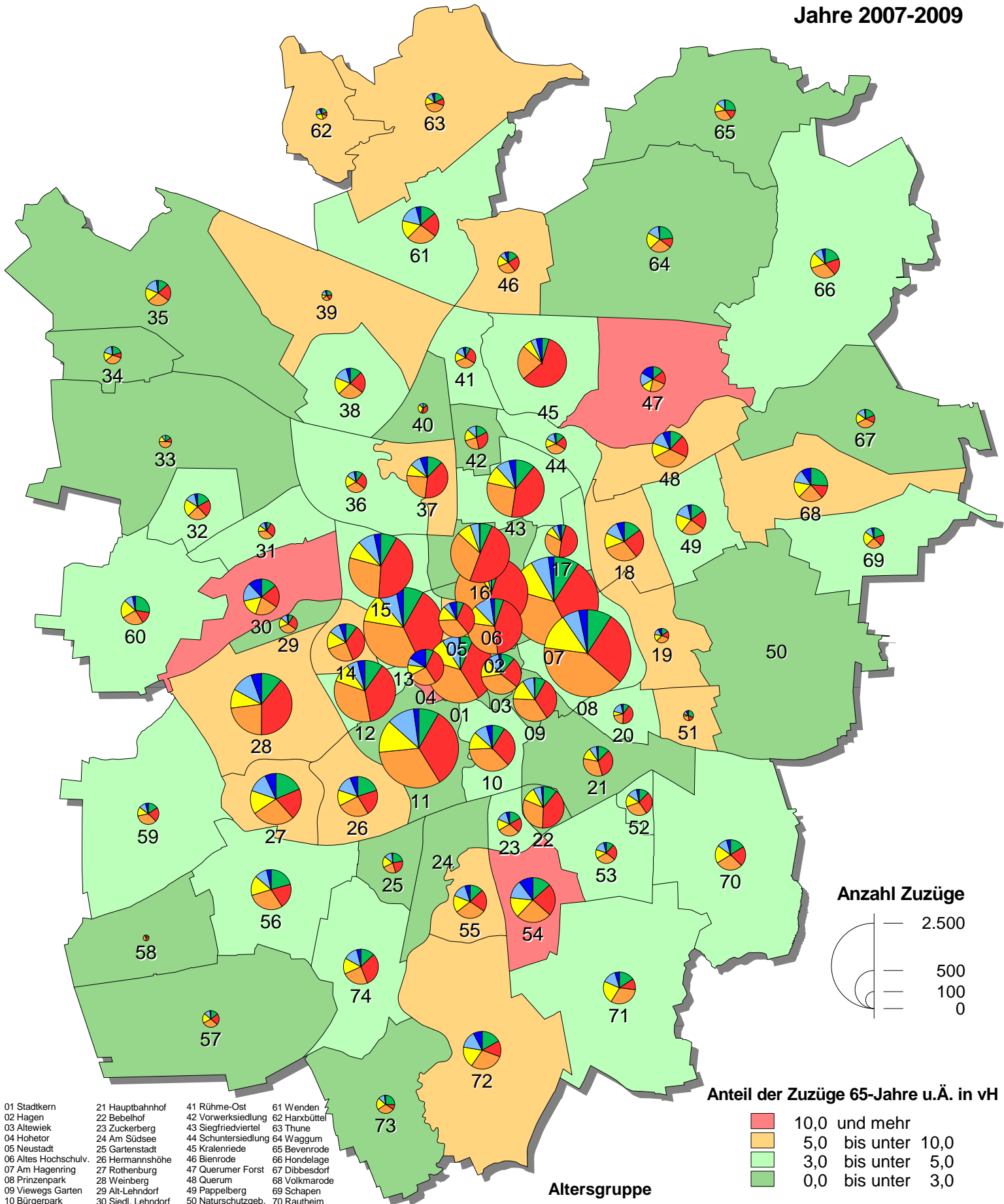


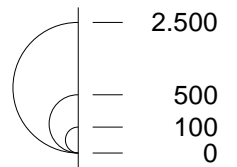


Zuzüge von außerhalb nach Altersgruppen

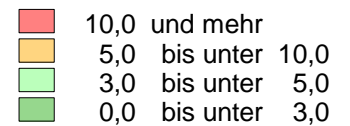
Jahre 2007-2009



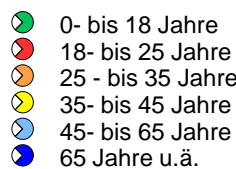
Anzahl Zuzüge



Anteil der Zuzüge 65-Jahre u.Ä. in vH



Altersgruppe



- |                      |                    |                     |               |
|----------------------|--------------------|---------------------|---------------|
| 01 Stadtkern         | 21 Hauptbahnhof    | 41 Rühme-Ost        | 61 Wenden     |
| 02 Hagen             | 22 Bebelhof        | 42 Vorwerksiedlung  | 62 Harxbüttel |
| 03 Altewiek          | 23 Zuckerberg      | 43 Siegfriedviertel | 63 Thune      |
| 04 Hohetor           | 24 Am Südsee       | 44 Schuntersiedlung | 64 Waggun     |
| 05 Neustadt          | 25 Gartenstadt     | 45 Kralenriede      | 65 Bevenrode  |
| 06 Altes Hochschulv. | 26 Hermannshöhe    | 46 Bienrode         | 66 Hondelage  |
| 07 Am Hagenring      | 27 Rothenburg      | 47 Querumer Forst   | 67 Dibbesdorf |
| 08 Prinzenpark       | 28 Weinberg        | 48 Querum           | 68 Volkmarode |
| 09 Viewegs Garten    | 29 Alt-Lehndorf    | 49 Pappelberg       | 69 Schapen    |
| 10 Bürgerpark        | 30 Siedl. Lehndorf | 50 Naturschutzgeb.  | 70 Rautheim   |
| 11 Wilhelmitor-Süd   | 31 Ölper Holz      | 51 Mastbruch        | 71 Mascherode |
| 12 Wilhelmitor-Nord  | 32 Kanzlerfeld     | 52 Lindenberg       | 72 Stöckheim  |
| 13 Petritor-Ost      | 33 Bundesanstalten | 53 Südstadt         | 73 Leiferde   |
| 14 Petritor-West     | 34 Völknerode      | 54 Heidberg         | 74 Rünigen    |
| 15 Petritor-Nord     | 35 Watenbüttel     | 55 Melverode        |               |
| 16 Nordbahnhof       | 36 Ölper           | 56 Broitzern        |               |
| 17 Neues Hochschulv. | 37 Schwarzer Berg  | 57 Geitelde         |               |
| 18 Gliesmarode       | 38 Veltenhof       | 58 Stiddien         |               |
| 19 Riddagshausen     | 39 Hafn            | 59 Timmerlah        |               |
| 20 Hauptfriedhof     | 40 Rühme-West      | 60 Lamme            |               |

Quelle: Melderegister / Bev. a. O.d.H.w.; eigene Berechnungen  
Zuzüge insg.: 38.260 Personen  
(ohne Asylbewerberbewegungen der ZAAB)

Stadt Braunschweig, Ref. Stadtentwicklung und Statistik  
AGR. Statistik und Stadtforschung  
0120.10-Phi / karte-sbz-2007-2009\_ZZ\_altgr6 / Mai 2010